

Guide til din affaldssortering

Sådan skal affaldet sorteres
i Langeland Kommune



LANGELAND
KOMMUNE



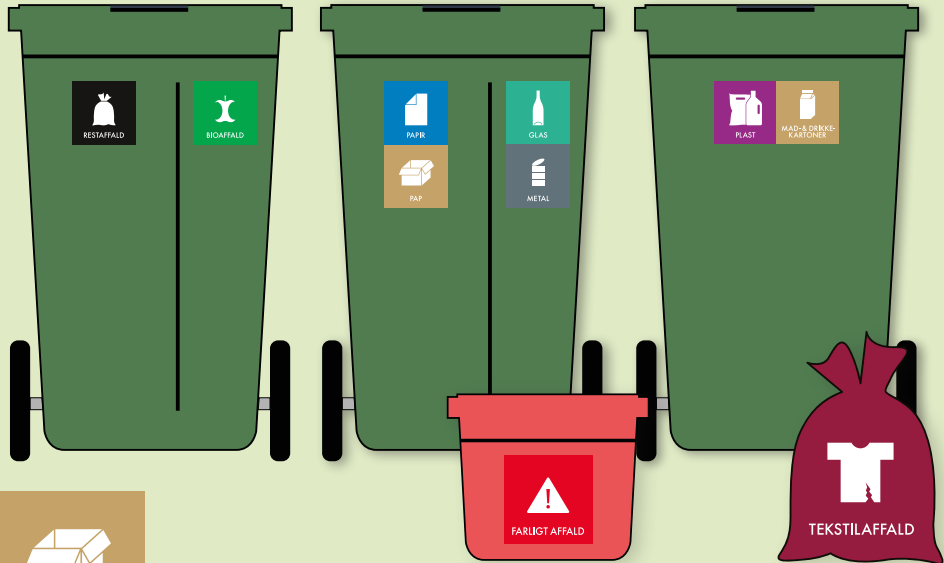


Mit affald - Langeland

Gør affaldssortering endnu lettere



Overblik over din standard affaldsløsning



I appen kan du:

- Se din tømningkalender
- Få påmindelser om afhentning af dit affald
- Få overblik over dine affaldsordninger
- Få hjælp til konkret sortering
- Indberette manglende tømning
- Få aktuelle driftbeskeder
- Finde information om genbrugspladser og genbrugsstationer

Download via
Mit affald - Langeland

Download on the App Store GET IT ON Google Play

PAPER	PAPIR	METAL
FARLIGT AFFALD	BIOAFFALD	TEKSTILAFFALD
MAD- & DRIBKEKARTONER	PLAST	GLAS
		RESTAFFALD

Skraldebilerne har 2 rum, så affaldet holdes adskilt i skraldebilen

METAL



Ja tak

- Øl- og sodavandsdåser
- Konservesdåser (tømte og skrabeede)
- Fyrfadslsholdere
- Alubakker
- Kapsler og låg

Ikke i poser - metallet skal ligge løst i beholderen.

Nej tak

- Batterier
- Hårlak, deospray og andre spraydåser

(Skal i miljøkassen til farligt affald eller afleveres på genbrugspladsen)

Hvor rent skal det være?

Metaleballagerne skal være tømte for indhold og skrabet rene, inden de lægges i affaldsbeholderen.



Miljøfakta

Vi er globalt ved at løbe tør for mange metaller - derfor er det vigtigt at genanvende dem. Derudover spares der 11 kg CO₂ for hvert kg aluminium, der genanvendes.



Genbrugsfakta

Metal fra tomatdåser og drikkedåser kan smeltes om til nye produkter som cykler, gryder og dåser.



Gode råd

Få det sidste ud af tomatdåsen ved at hælde lidt vand i, og hæld så det hele ned i kødsovsen. Så er dåsen ren, og der er ikke madspild.



GLAS



Ja tak

- Glasflasker fra vin, øl og sodavand
- Emballageglas fra rødbeder, pulverkaffe og syltetøj (tømte og skrabeede)
- Glasflasker fra ketchup og dressing (tømte og skrabeede)

Ikke i poser - glasset skal ligge løst i beholderen.

Nej tak

- Alle slags elpærer (skal afleveres som farligt affald)
- Porcelæn, keramik og ildfaste fade (skal på genbrugspladsen)

Hvor rent skal det være?

Glasemballagerne skal være tømte for indhold og skrabet rene, inden de lægges i affaldsbeholderen.



Miljøfakta

Man bruger 15 % mindre energi ved at genanvende glas frem for at producere nye råstoffer.



Genbrugsfakta

Et syltetøjsglas og en vinflaske kan smeltes om til nye glas og flasker. I processen går en lille smule glas tabt, men 89 % bliver til nyt glas.



Gode råd

Du må gerne lade metallåg sidde på flasker og emballageglas.



PAPIR



Ja tak

- Aviser, reklamer og ugeblade
- Magasiner og brochurer
- Kontorpaper og kuverter med rude
- Telefonbøger

Ikke i poser - papiret skal ligge løst i beholderen.

Nej tak

- Gavepapir (skal i restaffald)
- Papirduge (skal i restaffald)
- Servietter og køkkenrulle

Hvor rent skal det være?

Papiret skal være rent og tørt, inden det lægges i affaldsbeholderen.

Miljøfakta

Ved produktion af genbrugspapir bruges typisk kun 30 gram træ til 1 kilo papir. Når man fremstiller 1 kg helt nyt papir, bruges der cirka 2 kg træ.

Genbrugsfakta

Papir er lavet af cellulosefibre fra træ. Fibrene kan genanvendes til nyt papir, pap og æggebakker igen og igen.

GODE RÅD

Hvis du får blade og magasiner i en plastpose, skal posen af, før du lægger papiret i beholderen.



PAP



Ja tak

- Pap fra morgenmadsprodukter
- Bølgepap og karton
- Paprør fra køkken- og toiletruller
- Små papkasser
- Æggebakker

Ikke i poser - pappet skal ligge løst i beholderen.

Nej tak

- Pizzabakker (skal i restaffald)
- Mælke-, juice- og yoghurtkartoner (skal i mad- & drikkekartoner)

Hvor rent skal det være?

Pappet skal være rent og tørt, inden det lægges i affaldsbeholderen.

Miljøfakta

Der bruges 75 m³ vand til at fremstille et ton nyt pap - men kun 15 m³ vand til at fremstille samme mængde genbrugspap.

Genbrugsfakta

Ligesom papir er pap lavet af cellulosefibre fra træ. Fibrene kan genbruges til nyt papir, pap og æggebakker igen og igen.

GODE RÅD

Små papkasser foldes og mases sammen - eller rives i mindre stykker. Større papkasser skal afleveres på genbrugsstationen.



PLAST



Ja tak

- Plastbakker og plastdunke (*uanset farve*)
- Bære- og fryseposer
- Klar og farvet folie
- Slikposer
- Plastfolie og -film
- Bobleplast

Nej tak

- Skumgummi
- Flamingo
- Gummistøvler
- Haveslanger

Hvor rent skal det være?

Emballagen skal være tømt for indhold og/eller skrabet ren.

Genbrugsfakta

Der findes mange forskellige typer plast. De mest almindelige er PE (LD/HD), PP, PET, PS og PVC. Når man genanvender plast, er det vigtigt, at de forskellige plasttyper bliver genanvendt hver for sig og ikke blandes sammen.

Den plast du indsamler i din husholdning, bliver sorteret efter type, hvorefter den hakkes i mindre stykker og vaskes. De sorterede og rengjorte plaststykker bliver solgt til fabrikker, som kan smelte det om til nye produkter.

MAD- & DRIKKEKARTONER



Ja tak

- Drikkekartoner (*fra f.eks. mælk og juice*)
- Fødevarekartoner (*fra f.eks. yoghurt, fløde, is og suppe*)

Nej tak

- Pizzabakker (restaffald)
- Ren pap-emballage fra fødevarer

Hvor rent skal det være?

Emballagen skal være tømt for indhold og evt. skyllet ren.

Genbrugsfakta

Mad- & drikkekartoner indsamles sammen og sorteres maskinelt. De vaskes, så plastmembranen og pap adskilles, og begge dele kan genanvendes i nye produkter.

GODE RÅD Gode råd

Læg kartonerne i en lukket affaldspose (gerne sammen med plast) inden du lægger dem i din affaldsbeholder. Så minimerer du lugt og snavs i din beholder.

! FARLIGT AFFALD



Ja tak

- Plante- og insektgift (også tom emballage)
- Blomstergødning
- Kosmetik
- Malingrester, håndspriteballage
- Opløsningsmidler og rengøringsmidler
- Batterier, småt elektronik, alle slags elpærer (i pose)
- Spraydåser (deodorant, hårlak, maling, lighter refill)

Nej tak

- Selvantændelige klude og væsker
- Brandnærende stoffer (fx brintoverilte)
- Spidse og skarpe genstande
- Trykflasker og gaspatroner
- Ubrugt, lovligt fyrværkeri



Husk at

Du skal aflevere affaldet i original emballage eller pak affaldet i en tætsluttende beholder eller pose med knude. Du skal placere beholderen oprejst i miljøkassen med tydelig angivelse af indhold.



Når miljøkassen er fuld

Når din røde miljøkasse er fuld (max 5 kg) kan du få den ombyttet af skraldemanden ved at sætte den frem sammen med din genbrugsbeholder på tømningsdagen. Du kan også få ombyttet miljøkassen på Rudkøbing Genbrugsplads. Husk at skrive din adresse på miljøkassen inden du afleverer den.

Eksploder og jagtpatroner skal afleveres hos politiet.

Kanyler og medicinrester skal afleveres på apoteket.



TEKSTILAFFALD

Husk fortsat at aflevere dit brugbare tøj og tekstil til GENBRUG



Ja tak

- Ødelagt tøj, som andre ikke kan få glæde af
- Ødelagt sengetøj/viskestykker/gardiner
- Slidte og misfarvede håndklæder
- Garnrester/kludetæpper

Nej tak (skal på genbrugspladsen)

- Dyner, puder, soveposer
- Skumgummimadrasser
- Sko, støvler
- Imprægnerede og vandafvisende tekstiler
- Bælter, Tasker
- Brugbart tøj og tekstil
- Beskidt, vådt og fugtigt tekstil



Miljøfakta

Når du sørger for at dit aflagte tekstil får et længere liv hos en ny ejer, så bevarer du de ressourcer, der allerede er lagt i tekstilet. Det er miljøbevidsthed.



Genbrugsfakta

Dit tekstilaffald rives i trevler og får nyt liv som isoleringsmateriale, klude og nyt tøj.



Hvor rent skal det være?

Dit tekstilaffald behøver ikke at være nyvasket, men skal være i en stand, der ikke er uhygiejnisk.

Det er vigtigt, at dit tekstilaffald er tørt, når du afleverer det i den lukkede pose.

Brug din genbrugsplads

Vi arbejder hver dag for at give Langeland en høj genanvendelsesprocent og overholde de krav, som vi bliver pålagt fra national side. Derfor er korrekt sortering vigtig. Husk at spørge pladsmanden, hvis du er i tvivl om hvor dit affald skal afleveres.



Affald til genanvendelse:

Vi tager hver dag imod rigtig meget affald, f.eks. affald fra en renovering eller udtjent elektronik, som kan genanvendes til nye produkter. Vi sørger for, at det affald, som du afleverer, håndteres korrekt, så ressourcerne ikke går tabt.

Affald til direkte genbrug:

På vores genbrugspladser kan du også aflevere effekter, som du ikke længere selv ønsker at bruge, men som er for gode til at smide ud: altså noget, som andre kan hente og få glæde af. Det kan være aflagt tøj, diverse møbler og indbogenstande eller brugbare materialer fra et byggeprojekt.

Vær specielt opmærksom vedrørende...

Find din genbrugsplads her

Rudkøbing Genbrugsplads og Haveaffaldsplads

Dunsbjergvej 10 og 14
5900 Rudkøbing

Lejbølle Genbrugsplads

Lejbøllevej 9A
5953 Tranekær

Helsned Genbrugsplads

Helsnedvej 25
5932 Humble

Lohals Containerplads

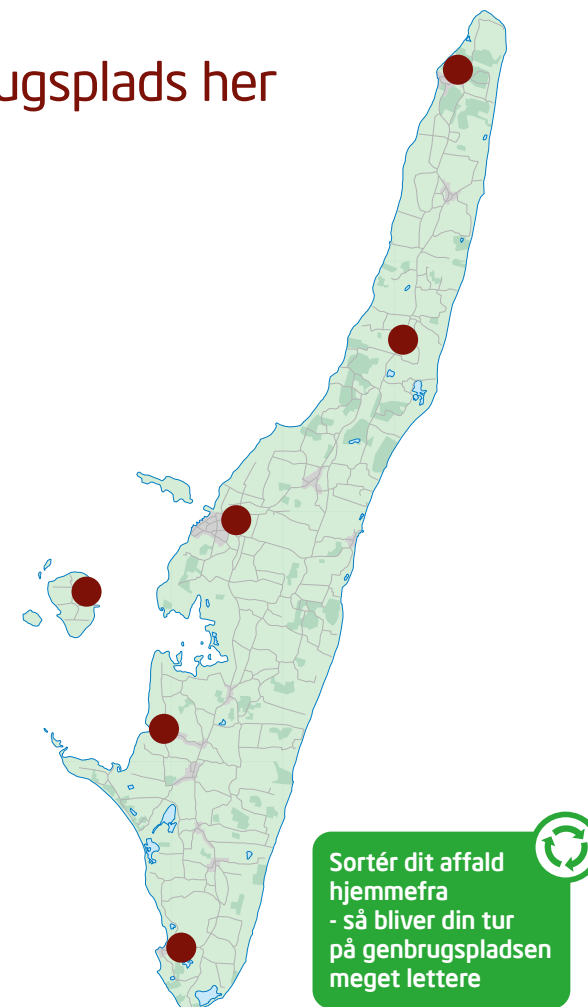
Bræmlevænget 3
Lohals
5953 Tranekær

Strynø Containerplads

Strynø Brovej 14
5943 Strynø

Bagenkop Containerplads

Vostervej 5
5935 Bagenkop



PAP

Tøm papkasser for alt indhold inden du afleverer dem.



KEMIKALIER

Hvis du afleverer kemikalier i uoriginal emballage, skal du sætte et mærkat på beholderen, som beskriver indholdet. Saml gerne flere kemibeholdere i en kasse, og sørg for at beholderne ikke vælter i forbindelse med aflevering.



TRÆ TIL GENBRUG

Alt træ, som er brugt indendørs, kan genbruges – også selv om det er blevet malet. Det kan være spær, lofter, gulve, køkkenelementer, spånplader, krydsfinérplader eller træmøbler uden stof.



TRYKIMPRÆGNERET TRÆ

Trykimprægneret træ er træ, som er brugt udendørs, f.eks. beklædningsbrædder, lamelhegn, stolper, terrassebrædder, legehuse mv.

Dit bidrag er vigtigt!



Når du sorterer affald, er det dit bidrag til FN's Verdensmål nr. 12: "Ansvarligt forbrug og produktion". Målet er at genanvende mere og reducere mængden af affald, så vi sparer på ressourcerne og hjælper miljøet.

1 KG
GRØNTSAGSAFFALD
KAN BLIVE TIL
33 TIMERS LYS



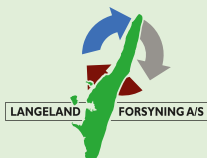
1 SYLTETØJSGLAS
KAN BLIVE TIL
1 NYT



2 TOMATDÅSER
KAN BLIVE TIL
1 RINGEKLOKKE



LANGELAND
KOMMUNE



LANGELAND FORSYNING A/S



Se mere på
www.langeland-forsyning.dk



Følg os på
Langeland Forsyning A/S