

Guide til din affaldssortering

Sådan skal affaldet sorteres
i Langeland Kommune



Nu bliver det lettere at sortere mere

I de kommende år skal du ikke længere tænke 'affald', men i stedet tænke 'ressourcer' hver gang du vil smide noget væk.

I Langeland Kommune har vi været i gang med at sortere vores husholdningsaffald i en årrække. Vi er blevet rigtig gode til det, men der er stadig meget genanvendeligt affald, som går til spilde i forbrændingsovnen.

Ifølge et europæisk og nationalt mål skal vi genanvende mindst 55% i 2025 – og 65% inden 2035. I 2020 genanvendte vi 50% af husholdningsaffaldet på Langeland.

Vil du vide mere om sortering?

Se www.langeland.forsyning.dk

Når vi i fællesskab skal nå et mål om mere genanvendelse kræver det, at du som borger involveres og bliver opmærksom på at sortere dit affald. Til gengæld er det vores opgave at hjælpe dig med at bortskaffe dit sorterede affald. Og vi er overbeviste om, at vi kan nå i mål, når blot vi hjælper hinanden.

Denne brochure skal hjælpe med at gøre det lettere at sortere rigtigt.

God sorteringslyst!

Venlig hilsen



Nye tider for affaldsindsamling – også på din adresse

Langeland Kommune er klar med en udvidelse af affaldsindsamlingen på Langeland. Med den nye ordning tilføjes 3 ekstra kategorier af affald, som vi henter på din adresse.

Det betyder, at du fremover får hentet sorteret pap, papir, glas, metal, bioaffald, restaffald og farligt affald.

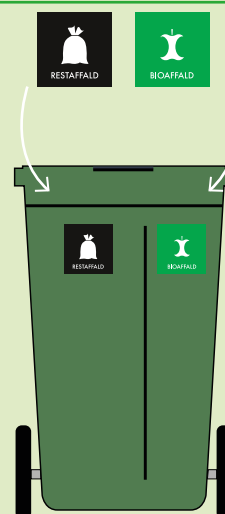
Der findes flere størrelser af affaldsbeholdere. Uanset hvilken størrelse

man har, skal alle husstande sortere ens i hele kommunen.

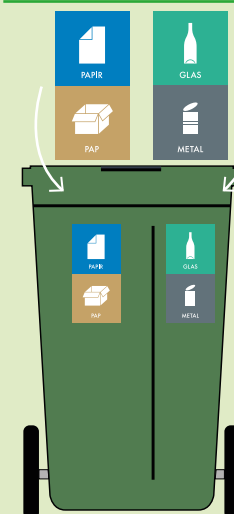
Vi indsamler glas og metal i samme rum i genbrugsbeholderen fordi vores aftagere nemt kan sortere metal fra glas, når de behandler det til genanvendelse. På den måde undgår vi en 3. spand i indkørslen hos Langelænderne.

Herunder ses et eksempel på en standardløsning med 240-liters beholdere med 2 rum.

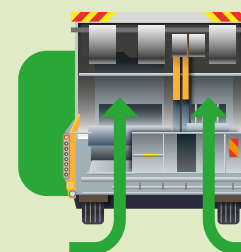

Rest- og bioaffaldsbeholderen



Genbrugsbeholderen



Miljøkassen til Farligt Affald



Skraldebilerne har 2 rum, så affaldet holdes adskilt i skraldebilen

METAL



Ja tak

- Øl- og sodavandsdåser
- Konservesdåser (tømte og skrabeede)
- Fyrfadslsholdere
- Alubakker
- Kapsler og låg

Ikke i poser - metallet skal ligge løst i beholderen.

Nej tak

- Batterier
- Hårlak, deospray og andre spraydåser

(Skal i miljøkassen til farligt affald eller afleveres på genbrugspladsen)

Hvor rent skal det være?

Metalemballagerne skal være tømte for indhold og skrabet rene, inden de lægges i affaldsbeholderen.



Miljøfakta

Vi er globalt ved at løbe tør for mange metaller - derfor er det vigtigt at genanvende dem. Derudover spares der 11 kg CO₂ for hvert kg aluminium, der genanvendes.



Genbrugsfakta

Metal fra tomatdåser og drikkedåser kan smeltes om til nye produkter som cykler, gryder og dåser.



Gode råd

Få det sidste ud af tomatdåsen ved at hælde lidt vand i, og hæld så det hele ned i kødsovsen. Så er dåsen ren, og der er ikke madspild.



GLAS



Ja tak

- Glasflasker fra vin, øl og sodavand
- Emballageglas fra rødbeder, pulverkaffe og syltetøj (tømte og skrabeede)
- Glasflasker fra ketchup og dressing (tømte og skrabeede)

Ikke i poser - glasset skal ligge løst i beholderen.

Nej tak

- Alle slags elpærer (skal afleveres som farligt affald)
- Porcelæn, keramik og ildfaste fade (skal på genbrugspladsen)

Hvor rent skal det være?

Glasemballagerne skal være tømte for indhold og skrabet rene, inden de lægges i affaldsbeholderen.



Miljøfakta

Man bruger 15 % mindre energi ved at genanvende glas frem for at producere nye råstoffer.



Genbrugsfakta

Et syltetøjsglas og en vinflaske kan smeltes om til nye glas og flasker. I processen går en lille smule glas tabt, men 89 % bliver til nyt glas.



Gode råd

Du må gerne lade metallåg sidde på flasker og emballageglas.



PAPIR



Ja tak

- Aviser, reklamer og ugeblade
- Magasiner og brochurer
- Kontorpaper og kuverter med rude
- Telefonbøger

Ikke i poser - papiret skal ligge løst i beholderen.

Nej tak

- Gavepapir (skal i restaffald)
- Papirduge (skal i restaffald)
- Servietter og køkkenrulle

Hvor rent skal det være?

Papiret skal være rent og tørt, inden det lægges i affaldsbeholderen.



Miljøfakta

Ved produktion af genbrugspapir bruges typisk kun 30 gram træ til 1 kilo papir. Når man fremstiller 1 kg helt nyt papir, bruges der cirka 2 kg træ.



Genbrugsfakta

Papir er lavet af cellulosefibre fra træ. Fibrene kan genanvendes til nyt papir, pap og æggebakker igen og igen.



Gode råd

Hvis du får blade og magasiner i en plastpose, skal posen af, før du lægger papiret i beholderen.



PAP



Ja tak

- Pap fra morgenmadsprodukter
- Bølgepap og karton
- Paprør fra køkken- og toiletruller
- Små papkasser
- Æggebakker

Ikke i poser - pappet skal ligge løst i beholderen.

Nej tak

- Pizzabakker (skal i restaffald)
- Mælke-, juice- og yoghurtkartoner

Hvor rent skal det være?

Pappet skal være rent og tørt, inden det lægges i affaldsbeholderen.



Miljøfakta

Der bruges 75 m³ vand til at fremstille et ton nyt pap - men kun 15 m³ vand til at fremstille samme mængde genbrugspap.



Genbrugsfakta

Ligesom papir er pap lavet af cellulosefibre fra træ. Fibrene kan genbruges til nyt papir, pap og æggebakker igen og igen.



Gode råd

Små papkasser foldes og mases sammen - eller rives i mindre stykker. Større papkasser skal afleveres på genbrugsstationen.



BIOAFFALD



Ja tak

- Ris, pasta og ost
- Grøntsager og frugt - rå, kogte og skræller
- Teblade, kaffegrums
(også med filtre og poser)
- Fisk, kød, pålæg og ben
- Brød og kager
- Sovs og fedt
- Køkkenrulle

Nej tak

- Emballage
- Potteplanter *(skal på genbrugspladsen)*

*Lægges i poser i beholderen.
Husk knude på posen.*



Miljøfakta

Læg **ikke** emballage i beholderen til madaffald, da fragmenter af dette kan risikere at ende på markerne. Restproduktet fra bioforgasningen af madaffaldet bruges nemlig som gødning.



Genbrugsfakta

Dit bioaffald omdannes til biogas, der kan bruges som brændstof eller til produktion af el og varme.



Gode råd

Bind en knude på posen til bioaffald, så undgår du, at indholdet ender i bunden af din beholder.



RESTAFFALD



Ja tak

- Pizzabakker
- Snavset papir
- Andet emballage, som ikke kan skrubes rent
- Støvsugerposer
- Bleer

*Lægges i poser i beholderen.
Husk knude på posen.*

Nej tak

- Genanvendeligt affald
- Farligt affald



Miljøfakta

Sørg for at sortere så meget affald fra til genanvendelse som muligt, inden resten smides ud til restaffald.



Genbrugsfakta

Restaffald brændes. Varmen fra ilden udnyttes dels til el og dels til varme.



Gode råd

Restaffald skal samles i poser, så lugtgener minimeres.
Husk knude på posen.

! FARLIGT AFFALD



Ja tak

- Plante- og insektgift (*også tom emballage*)
- Blomstergødning
- Kosmetik
- Malingrester, håndspritemballage
- Opløsningsmidler og rengøringsmidler
- Batterier, småt elektronik, alle slags elpærer (*i pose*)
- Spraydåser (*deodorant, hårlak, maling, lighter refill*)

Nej tak

- Selvantændelige klude og væsker
- Brandnærende stoffer (*fx brintoverilt*)
- Spidse og skarpe genstande
- Trykflasker og gaspatroner
- Ubrugt, lovligt fyrværkeri



Husk at

Du skal aflevere affaldet i original emballage eller pak affaldet i en tætsluttende beholder eller pose med knude. Du skal placere beholderen oprejst i miljøkassen med tydelig angivelse af indhold.



Når miljøkassen er fuld

Når din røde miljøkasse er fuld (max 5 kg) kan du få den ombyttet af skraldemanden ved at sætte den frem sammen med din genbrugsbeholder på tømningsdagen.

Du kan også få ombyttet miljøkassen på Rudkøbing Genbrugsplads. Husk at skrive din adresse på miljøkassen inden du afleverer den.

Eksploder og jagtpatroner skal afleveres hos politiet.

Kanyler og medicinrester skal afleveres på apoteket.



PLANEN FOR PLAST

Langeland Forsyning og Langeland Kommune har fuldt fokus på at sikre så høj genanvendelse af plast som muligt. Derfor er vi sammen med flere andre fynske kommuner ved at undersøge mulighederne og grundlaget for at etablere et fælles eftersorteringsanlæg. Her kan plasten afleveres sammen med restaffaldet og derefter sorteres fra maskinelt. Anlægget kan desuden sortere plasten efter plasttyper, som gør det lettere at genanvende plasten.

En fremtidssikker affaldsløsning

Et sorteringsanlæg er en fremtidssikker løsning, fordi anlægget løbende kan udbygges, så det kan sortere flere typer affald ud af restaffaldet – fx tøj, drikkevarekartoner m.m. På den måde er vi klar til at følge med udviklingen og øgede krav til genanvendelse i fremtiden – uden at skulle stille flere beholdere op ved hver husstand.

Brug genbrugspladserne indtil vi har en løsning klar

Målet er at give Langeland en fremtidssikker affaldsløsning med en høj genanvendelse. Indtil denne løsning er klar, kan du aflevere plast på genbrugspladsen eller aflevere det i restaffald.

Brug genbrugspladserne

I Langeland Kommune har vi 3 genbrugspladser og 3 containerstationer, og vi er klar til at modtage affald alle ugens dage. Her kan du aflevere alt fra gamle køleskabe til haveaffald. Hele 80,49% af det affald, der modtages på vores genbrugspladser (inkl. haveaffald og beton) genbruges eller genanvendes.

I september 2019 tog vi omlastestationen i brug på Rudkøbing Genbrugsplads. Derved faldt antallet af transporter med affald væk fra kommunen med 64% (1.253 transporter i 2018 og 447 transporter i 2021).



Dit bidrag er vigtigt!



Når du sorterer affald, er det dit bidrag til FN's Verdensmål nr. 12: "Ansvarligt forbrug og produktion". Målet er at genanvende mere og reducere mængden af affald, så vi sparer på ressourcerne og hjælper miljøet.

1 KG
GRØNTSAGSAFFALD
KAN BLIVE TIL
33 TIMERS LYS



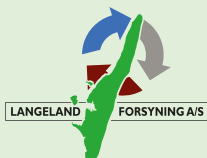
1 SYLTETØJSGLAS
KAN BLIVE TIL
1 NYT



2 TOMATDÅSER
KAN BLIVE TIL
1 RINGEKLOKKE



LANGELAND
KOMMUNE



LANGELAND FORSYNING A/S



Se mere på
www.langeland-forsyning.dk



Følg os på
Langeland Forsyning A/S